



300BYK ^{400V} ^{50Hz}

Серия BYK с изходящ отвор 300mm, сух монтаж

Канализационна помпа със затворен двуканален импелер

Затворен двуканален импелер гарантира, че отпадъчните води, съдържащи шлам и влакнести вещества, могат да се изпомпват ефикасно без запушване.





Затворен двуканален импелер

Каналният импелер предотвратява запушването с твърди вещества и влакнести компоненти в средата.

Допълнителни аксесоари:

• странична опора за направляващи релси: - водеща опора - странична опора • Коляно • Стойка за свободно стояща версия Като опция се предлага с комплект за монтаж на водач-релса.



Налични опции

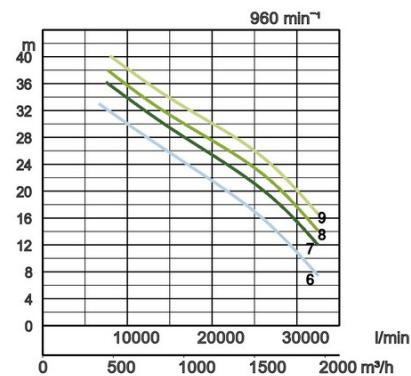
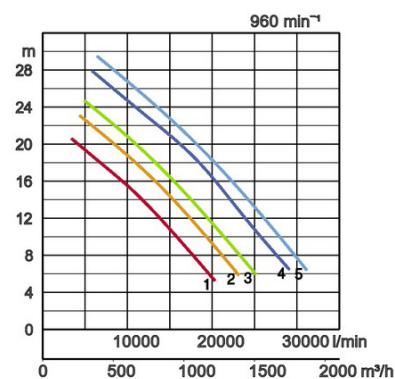
• Версия с противовзривна защита (налична до 40,5 kW) • Сензор за масло • Всички помпи могат да работят с мек старт и честотен преобразувател



Спецификации:

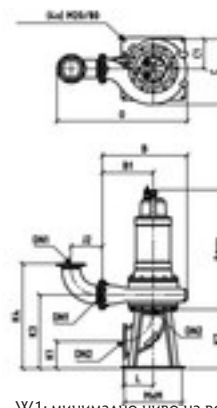
Модел	Цвят на кривата	Изходящ отвор mm	Мощ. на двиг. kW	Фази (брой)	min ⁻¹	Воден стълб макс. m	Макс. дебит l/min	Стартиране на ел. мотор	Тегло без кабел kg	Зърнотметрия (през импелера)
300BYMK640.5		1	300	40,5	3	960	20,3	3-фазна/триъгълник	107,3	150
300BYMK649.5		2	300	49,5	3	960	23,1	3-фазна/триъгълник	103,3	150
300BYMK658		3	300	58	3	960	24,7	3-фазна/триъгълник	108,4	150
300BYMK668.5		4	300	68,5	3	960	27,9	3-фазна/триъгълник	129,9	150
300BYMK682		5	300	82	3	960	29,5	3-фазна/триъгълник	120,2	150
300BYMK698		6	300	98	3	960	32,0	3-фазна/триъгълник	153,1	150
300BYMK6112		7	300	112	3	960	36,2	3-фазна/триъгълник	160,5	150
300BYMK6132		8	300	132	3	960	38,0	3-фазна/триъгълник	194,0	150
300BYMK6160		9	300	160	3	960	40,1	3-фазна/триъгълник	198,0	150

Ø Изходящ отвор mm		300mm	
Изпомпван флуид	Вид течност	Обществена канализация	
	Температура	0-40°C	
Помпа	Детайли	Импелер	Двуканално работно колело
		Уплътнение на вала	Двоен механичен уплътнител
		Лагери	Капсуловани сачмени лагери
	Материал	Импелер	Сив чугунен корпус EN-GJL-250
		Тяло	Сив чугунен корпус EN-GJL-250
		Уплътнение на вала	SiC и радиален пръстен в маслена баня
Ел. мотор	Защита на мотора (вградена)	Термодатчик	
		Мазане	Масло (ISO VG32)
	Вид, полюси	Индукционен ел. мотор, 6-полюса, IP68	
	Фази / Напрежение	3-фазен / 400V / 50Hz / (Y/Δ звезда/триъгълник)	
	Изоляция	Изоляция клас H	
	Материал	Тяло	Сив чугунен корпус EN-GJL-250
Вал		Неръждаема стомана EN-X20Cr13	
Кабел		Каучук, H07RN8-F	
Изход на помпата		Фланец DIN/ANSI DN300 (PN10)	
Допълнително оборудване		Хоризонтален монтаж/вертикален монтаж	



Размери - вертикална инсталация mm::

Модел	A	B	B1	C	C1	DN1	DN2	J2	K1	K2	K3	K4	L	M	O
300BYMK640.51463	1100	630	915	386	300	350	350	527	377	1002	1207	1732	602	900	1880
300BYMK649.51593	1100	630	915	386	300	350	350	527	377	1002	1207	1732	602	900	1880
300BYMK658 1593	1100	630	915	386	300	350	350	527	377	1002	1207	1732	602	900	1880
300BYMK668.51773	1100	630	915	387	300	350	350	527	377	1002	1207	1732	602	900	1880
300BYMK682 1773	1100	630	915	387	300	350	350	527	377	1002	1207	1732	602	900	1880
300BYMK698 1773	1220	700	1022	443	300	350	350	527	377	1007	1212	1737	602	-	1970
300BYMK61121773	1220	700	1022	443	300	350	350	527	377	1007	1212	1737	602	-	1970
300BYMK61322090	1220	700	1022	443	300	350	350	527	377	1007	1212	1737	602	-	1970
300BYMK61602090	1220	700	1022	443	300	350	350	527	377	1007	1212	1737	602	-	1970

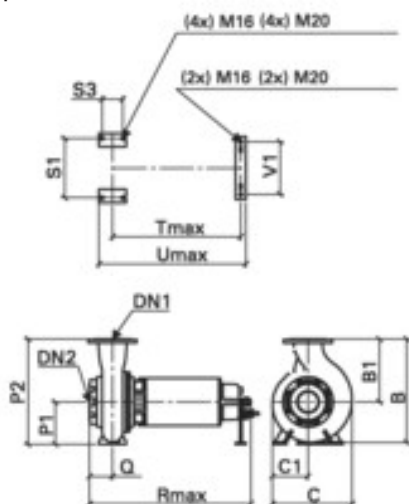


W1: минимално ниво на водата

Размери - хоризонтална инсталация mm::

Модел	B	B1	C	C1	DN1	DN2	P1	P2	Q	R	S1	S3	T	U	V1
300BYMK640.5	1100	630	915	386	300	350	500	1130	205	1478	500	120	1176	1286	410
300BYMK649.5	1100	630	915	386	300	350	500	1130	205	1608	500	120	1306	1416	410
300BYMK658	1100	630	915	386	300	350	500	1130	205	1608	500	120	1306	1416	410
300BYMK668.5	1100	630	915	387	300	350	500	1130	205	1788	500	120	1486	1596	508
300BYMK682	1100	630	915	387	300	350	500	1130	205	1788	500	120	1486	1596	508
300BYMK698	1220	700	1022	443	300	350	550	1250	205	1788	600	120	1486	1596	508
300BYMK6112	1220	700	1022	443	300	350	550	1250	205	1788	600	120	1486	1596	508
300BYMK6132	1220	700	1022	443	300	350	550	1250	205	2100	600	120	1754	1884	740
300BYMK6160	1220	700	1022	443	300	350	550	1250	205	2100	600	120	1754	1884	740

Хоризонтална инсталация



Tsurumi (Europe) GmbH (Tsurumi (Европа) GmbH)

Wahlerstr. 10

D-40472 Düsseldorf

Тел.: +49 (0)211-4179373

Факс: +49 (0)211-417937-480

Ел. поща: sales@tsurumi.eu

www.tsurumi.eu

Запазваме правото си да променяме без предупреждение конструкцията и параметрите на нашите изделия. Нашите помпи са само за професионални цели. В изключителни случаи, когато Tsurumi (Европа) GmbH придобие гаранция от производител, това дава право на крайните потребители да предявяват претенции за безплатно отстраняване на дефекти срещу Tsurumi (Европа) GmbH, ако такива дефекти на продукта се появят по време на гаранционния срок (виж по-долу), както и когато гаранционните рекламации към продавача вече не съществуват. В случай на неизправност, която се дължи на неправилно боравене от страна на крайния потребител, не могат да се правят гаранционни рекламации. Всички следващи рекламации не се покриват от гаранцията, освен ако изрично не е предвидено друго. Решението, дали отстраняването на дефектите ще се осъществи чрез подмяна или ремонт, се взема от Tsurumi (Европа) GmbH. Рекламацията е ограничена в срок от три месеца след изтичането на гаранционния период, но не и преди изтичането на гаранционния срок, който се предоставя на продавача. В случай на съмнение гаранционният срок съпада с гаранционния срок, който е договорен между крайния потребител и неговия продавач.

sew-BY_K_300mm-BG

